



AVEZ-VOUS BIEN COMPRIS ?



☞ **IDENTIFIER LES PRODUITS ET RELIER LES COMPOSANTS APPROPRIES (plusieurs réponses possibles)**


PRODUIT :	COMPOSANTS	PRODUIT :
 <input data-bbox="683 853 728 893" type="checkbox"/>	<input data-bbox="958 395 1003 435" type="checkbox"/> AMMONIAQUE	 <input data-bbox="1691 853 1736 893" type="checkbox"/>
	<input data-bbox="958 470 1003 510" type="checkbox"/> EAU OXYGÉNÉE	
	<input data-bbox="958 545 1003 585" type="checkbox"/> EAU	
	<input data-bbox="958 620 1003 660" type="checkbox"/> ACIDE CITRIQUE	
	<input data-bbox="958 695 1003 735" type="checkbox"/> MONOETHANOLAMINE	
	<input data-bbox="958 770 1003 810" type="checkbox"/> ACIDE TARTRIQUE	
	<input data-bbox="958 845 1003 885" type="checkbox"/> AGENT MOUSSANT	
	<input data-bbox="958 920 1003 960" type="checkbox"/> AGENT MOULLANT	
	<input data-bbox="958 995 1003 1035" type="checkbox"/> AGENT PARFUMANT	
	<input data-bbox="958 1070 1003 1110" type="checkbox"/> AGENT OPACIFIANT	
	<input data-bbox="958 1145 1003 1185" type="checkbox"/> PRODUITS D'ADDITION	
	<input data-bbox="958 1220 1003 1260" type="checkbox"/> PH ACIDE	
	<input data-bbox="958 1295 1003 1335" type="checkbox"/> PH ALCALIN	

AVEZ-VOUS BIEN COMPRIS ?



☞ **RELIER ET NUMÉROTÉ LES RÔLES AUX COMPOSANTS. (plusieurs réponses possibles)**

COMPOSANTS		RÔLES		
1	AMMONIAQUE MONOETHANOLAMINE	<input type="checkbox"/>	<input type="checkbox"/> n°	DILUE LA CONCENTRATION DU PRODUIT ACTIF
			<input type="checkbox"/> n°	GONFLE LES CHEVEUX
2	EAU OXYGÉNÉE	<input type="checkbox"/>	<input type="checkbox"/> n°	RETABLIT LE pH
			<input type="checkbox"/> n°	LIBÈRE DE L'OXYGÈNE
3	EAU	<input type="checkbox"/>	<input type="checkbox"/> n°	REFERME LES ÉCAILLES
			<input type="checkbox"/> n°	RECONSTRUIT LES PONTS DANS LA NOUVELLE FORME
4	ACIDE CITRIQUE/ TARTRIQUE	<input type="checkbox"/>	<input type="checkbox"/> n°	ROMPT LES PONTS
			<input type="checkbox"/> n°	STABILISE L'OXYGÈNE
5	ACIDE THIOGLYCOLIQUE	<input type="checkbox"/>	<input type="checkbox"/> n°	DÉSTABILISE LE pH EN ALCALIN
			<input type="checkbox"/> n°	DIMINUE LE GONFLEMENT DES CHEVEUX
6	AGENT ADOUCISSANT	<input type="checkbox"/>	<input type="checkbox"/> n°	FACILITE LE DÉMÊLAGE
			<input type="checkbox"/> n°	NEUTRALISE L'ALCALINITÉ DU RÉDUCTEUR
7	AGENT MOUSSANT	<input type="checkbox"/>	<input type="checkbox"/> n°	PROTÈGE LES CHEVEUX DU DESSÈCHEMENT
			<input type="checkbox"/> n°	MASQUE LES ODEURS
8	AGENT MOULLANT	<input type="checkbox"/>	<input type="checkbox"/> n°	FACILITE L'ÉTALEMENT ET LA PÉNÉTRATION DU PRODUIT DANS L'ÉPAISSEUR DE LA MÈCHE
9	AGENT OPACIFIANT	<input type="checkbox"/>	<input type="checkbox"/> n°	AMÉLIORE L'ASPECT ET PERMET UNE APPLICATION HOMOGENÈME
			<input type="checkbox"/> n°	OUVRE LES ÉCAILLES
10	AGENT PARFUMANT	<input type="checkbox"/>	<input type="checkbox"/> n°	ÉVITE LE COULAGE TROP RAPIDE DU PRODUIT

Nom	Prénom	Date/..../ 201
Séquence	Les produits à permanente	
Séance	Les composants de base du produit réducteur.	
Évaluation sommative		Note /10

En permanente deux produits sont nécessaires le réducteur et le fixateur.

1. Indiquer le rôle du produit réducteur. (/1pt)

.....

Ce produit se présente sous différente formulation, la plus courante est en solution.

2. Indiquer deux autres formulations pour ce produit. (/0.5pt)

..... &

Chaque marque à plusieurs gammes de produits à permanente.

Elles se classent en 4 catégories.

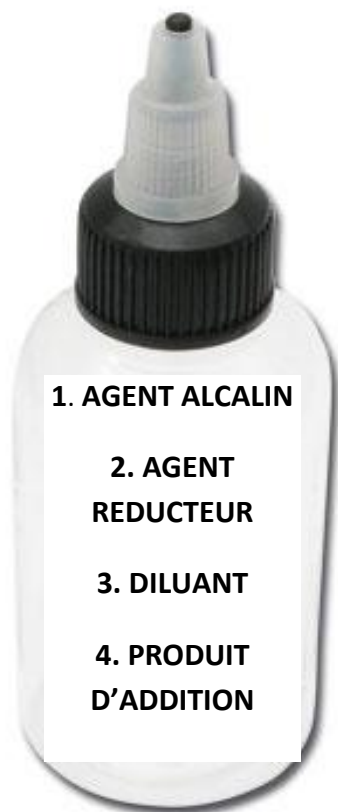
(/2pts)

3. Indiquer les différentes catégories de permanente.


☉ Permanente ☉ Permanente

☉ Permanente ☉ Permanente

4. Compléter la composition du produit ci-dessous. (/6.5pts)



Exemple de composants 0.5*5	Rôle 1*3+0.5*2
1.
2.
3.
4.
4.
4. Parfum	Couvre les odeurs désagréables.

Nom	Prénom	Date/..../ 201
Séquence 2	Les produits à permanente	
Séance 2	Les composants de base des produits à permanente.	
Évaluation sommative n°2		Note /20

Situation professionnelle

En stage au salon « la Boucle d'or » votre tuteur vous demande de préparer les produits nécessaires à la réalisation d'une permanente afin de vous tenir prêt pour l'arrivée d'une cliente très exigeante.

La cliente n'a jamais réalisé de permanente, elle est inquiète à l'idée que les produits lui brûlent les cheveux. Ses cheveux sont colorés et très peu méchés..



Pour la réalisation d'une permanente plusieurs produits sont nécessaires.

1. Compléter le tableau ci-dessous : /2 pts

Produits	Rôles
.....
.....
Réducteur	
Fixateur	

La cliente inquiète pour ses cheveux vous demande des renseignements sur la force des produits.

2. Indiquer ce qui détermine la force d'un produit réducteur ? /2 pts

.....

Vous rassurez la cliente en lui expliquant qu'il existe plusieurs forces de produit.

3. Compléter le tableau ci-dessous et entourer le produit que vous allez sélectionner pour votre cliente. /3.5pts




Force du produit 0.25pts *4	Types de cheveux 0.5pts *4
0
1
2 /
3 /







Toujours inquiète pour la sensibilité de ses cheveux, la cliente vous demande des informations sur les composants des produits à permanente.

4. Identifier les produits puis compléter les tableaux ci-dessous :

➤ PRODUIT : /0.5pt

Composants de base /2 pts		Propriétés Spécifiques 0.5	Résultats attendus /4pts
☞ Ou ☞		Alcalinisant	☞ ☞ ☞
☞		Réducteur	☞
☞		☞	☞
Produits d'addition	Agent adoucissant		☞
	Colorant ou opacifiant		☞
	Parfum		☞

➤ PRODUIT : /0.5pt

Composants de base /2pts		Propriétés Spécifiques	Résultats attendus /3pts
☞		Oxydant	☞ ☞ ☞
		Diluant	
☞ Ou ☞			☞ Stabilisent et évite son oxydation trop rapide ☞ ☞ ☞
Produits d'addition	☞	Démêlant	Facilite le démêlage
	☞		Facilite la pénétration du produit dans l'épaisseur des mèches
	Agent moussant		☞
	Parfum		

T. /12.5pts